

**Gutachten
über die zu erwartende Blendung
durch Sonnenreflexionen
der geplanten
Photovoltaikanlage Gimpertshausen**



GA-Nummer: Te-230704-G -1

Im Auftrag von
Primus Solar GmbH
Regensburg

Verfasser
Jens Teichelmann, Dipl.-Ing. Lichttechnik
IBT 4Light GmbH
Fürth

Fürth, 14.07.2023

Te230704G1 Photovoltaikanlage Gimpertshausen Gutachten über Lichtimmission durch Sonnenreflexion.docx

Licht-Immissionsgutachten
Photovoltaikanlage Gimpertshausen

Auftraggeber:

Primus Solar GmbH

Ziegetsdorfer Straße 109
93051 Regensburg

Auftragnehmer:

Dipl.-Ing. Jens Teichelmann

IBT 4Light GmbH

Ingenieur- und Sachverständigenbüro
für Licht- und Beleuchtungstechnik

Boenerstraße 34
90765 Fürth

Inhaltsverzeichnis

1 Extrakt	4
2 Allgemeines	5
2.1 Aufgabenstellung, Zweck des Gutachtens	5
2.2 Tatsachenfeststellung, Beschreibung der Situation	6
2.3 Zur Verfügung stehende Unterlagen	8
2.4 Verwendete Hilfsmittel	9
2.5 Verwendetes Schrifttum und Quellen	9
3 Vorgehensweise Berechnung und Bewertung der Sonnenreflexion an den Photovoltaikmodulen	10
3.1 Grundlegende Methodik	10
3.2 Ortstermin, beteiligte Personen	11
4 Schutzgut Mensch: Ergebnisse und Auswertung der an den Immissionsorten erreichten Reflexionswerte	12
4.1 Ermittlung der Eckpunkte des Reflexionsverhaltens der Photovoltaikmodule	12
4.2 Ermittlung der möglicherweise relevanten Immissionsorte	14
4.3 Ermittlung der Störungen durch Direktreflexion und durch Streulicht durch Bündelaufweitung	16
5 Schutzgut Fauna: Auswirkungen der Lichtimmissionen durch Sonnenreflexion auf Tiere	19
6 Zusammenfassung und Erörterung der Ergebnisse	19

1 Extrakt

Im Auftrag der Primus Solar GmbH in Regensburg wurde die geplante Photovoltaik-Freiflächenanlage Gimpertshausen nordöstlich der Ortschaft Gimpertshausen hinsichtlich der auf der Kreisstraße NM13 und in der Wohnbebauung von Gimpertshausen zu erwartenden Blendung durch Sonnenreflexion untersucht.

Da es sich um eine noch nicht realisierte Anlage handelt wurde über eine Worst-Case-Betrachtung anhand der vorliegenden Angaben eine rechnerische Bewertung der geplanten Anlage durchgeführt.

Hierzu wurden in Ermangelung produktspezifischer Reflexionsdaten der vorgesehenen Photovoltaikmodule vom Hersteller Eckdaten für das Reflexionsverhalten der Moduloberflächen aus anderen, vergleichbaren Situationen herangezogen.

Die Betrachtung der zu erwartenden Blendung erfolgte durch eine Bewertung der bei dieser Anlagengeometrie möglichen Effekte durch Direktreflexion des Sonnenlichtes sowie durch eine Bewertung des bei der Reflexion auf der Oberfläche des Photovoltaikmoduls gestreuten Sonnenlichtanteils mittels einer Reflexionsberechnung im dreidimensionalen Raum und unter Berücksichtigung des Reflexionsverhaltens der Oberfläche.

Es wurde jeweils untersucht, inwieweit mögliche Blendwirkungen durch Sonnenlichtreflexionen an den Oberflächen der Photovoltaikmodule als relevant wahrgenommen werden und ob diese die für das Führen von Fahrzeugen auf den betreffenden Verkehrswegen relevanten Sichtfelder betreffen.

Durch die Realisierung der untersuchten Photovoltaik-Freiflächenanlage sind bei Ausführung der Anlage gemäß des uns vorliegenden und bei Realisierung der vorgesehenen Ausrichtung der Modulreihen keine störenden oder unzumutbaren Blendwirkungen durch Sonnenlichtreflexionen auf der Kreisstraße NM13 und in der Wohnbebauung von Gimpertshausen zu erwarten.

Die für eine mögliche Blendwirkung relevanten Sichtachsen zu den PV-Modulen der gegenständlichen Anlage werden durch den Geländeverlauf und vorhandenen dichten und hohen Bewuchs unterbrochen.

In Richtung der vorliegenden Sichtverbindungen wurden keine Direktreflexionen des Sonnenlichtes ermittelt.

Eventuell auftretende kleinflächige Highlights durch Reflexionen an Biege- oder Schnittkanten z.B. des Rahmens oder der Leiterbahnen werden in größerer Entfernung gemittelt wahrgenommen und sind als unkritisch anzusehen.

Größere gerundete reflektierende Oberflächen in der Konstruktion sollten jedoch nach Möglichkeit vermieden werden.

2 Allgemeines

Licht gehört zu den Emissionen bzw. Immissionen im Sinne des Bundesimmissionsschutzgesetzes. Sofern Immissionen „nach Art, Ausmaß oder Dauer geeignet sind, Gefahren, erhebliche Nachteile oder erhebliche Belästigungen für die Allgemeinheit oder die Nachbarschaft herbeizuführen“, so gelten sie im Sinne dieses Gesetzes als schädliche Umwelteinwirkungen. Dies betrifft neben anderen Immissionsarten auch die Lichtimmissionen.

Laut Bundesimmissionsschutzgesetz sind sowohl bei genehmigungsbedürftigen als auch bei nicht genehmigungsbedürftigen Anlagen mit Ausnahme der Anlagen des öffentlichen Straßenverkehrs geeignete Maßnahmen nach Stand der Technik zu treffen, um Lichtimmissionen zu vermeiden bzw. auf ein Mindestmaß zu reduzieren. Dies betrifft insbesondere Sportstättenbeleuchtungen, Beleuchtungen in Bau, Industrie und Gewerbe, Anstrahlungen sowie Reklamebeleuchtungen.

Technische oder bauliche Anlagen, die das Sonnenlicht reflektieren, sind nach Baurecht zu behandeln und so auszuführen, dass durch die Sonnenlichtreflexionen keine Störungen bei Anwohnern, auf Verkehrsstraßen oder in sicherheitsrelevanten Einrichtungen erzeugt werden.

2.1 Aufgabenstellung, Zweck des Gutachtens

Im Auftrag der Primus Solar GmbH in Regensburg war die geplante Photovoltaik-Freiflächenanlage Gimpertshausen nordöstlich der Ortschaft Gimpertshausen auf folgende Punkte hin zu prüfen:

- Prüfung der geplanten Anlagen-Ausführung auf mögliche Störwirkungen durch direkte Sonnenreflexion an den möglichen Immissionsorten auf der Kreisstraße NM13 und in der Wohnbebauung von Gimpertshausen bei statischer Ausführung der Anlage
- Prüfung der geplanten Anlagen-Ausführung auf mögliche Störwirkungen durch Streuwirkung der Sonnenreflexion auf der Glasoberfläche oder des Rahmens der Module an den festgelegten möglichen Immissionsorten

Die Bewertung weiterer Auswirkungen neben den genannten war nicht Bestandteil dieser Untersuchung.

Das Gutachten wurde zur Klärung der zu erwartenden Störungen durch eine dauerhaft installierte Photovoltaikanlage im Rahmen der Erteilung der Baugenehmigung in Auftrag gegeben. Andere Nutzungen dieses Gutachtens sind nicht zugelassen.

2.2 Tatsachenfeststellung, Beschreibung der Situation

Bei der zu betrachtenden geplanten Anlage handelt es sich um eine Photovoltaik-Freiflächenanlage, die auf einer momentan noch landwirtschaftlich genutzten Fläche nordöstlich der Ortschaft Gimpertshausen in dem gekennzeichneten Bereich montiert werden soll.

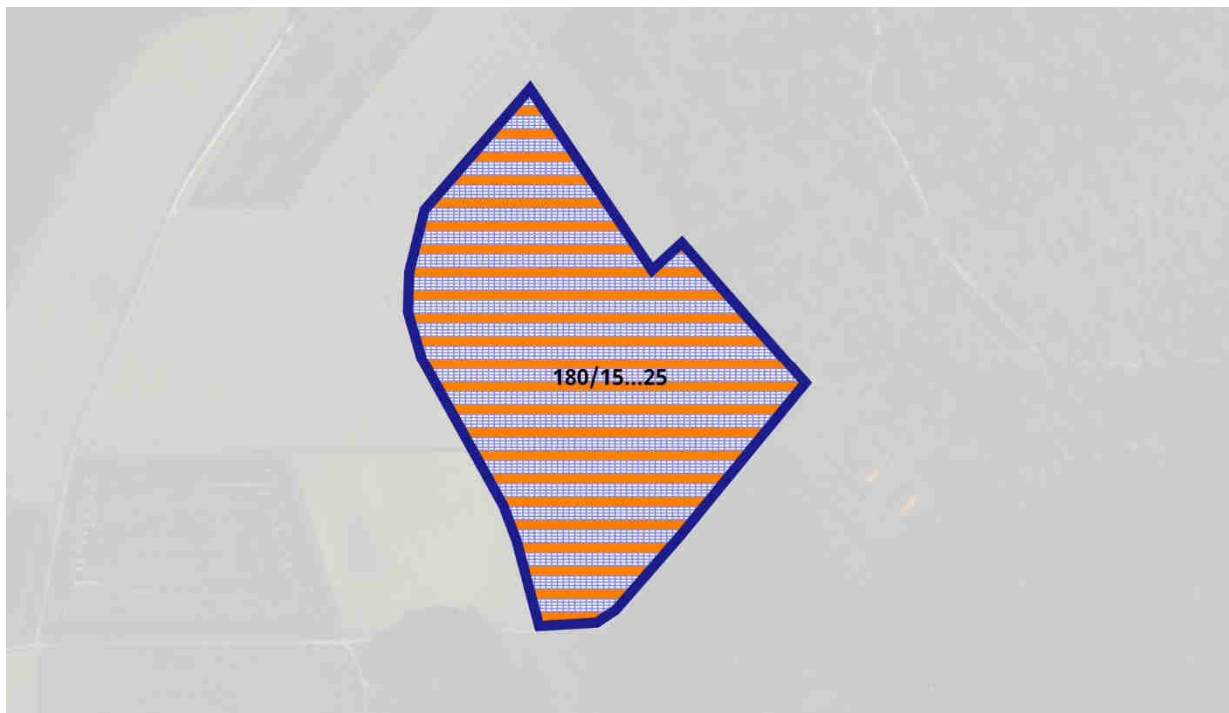
Die PV-Module des nördlichen Anlagenteils sollen auf 180° Süd bei einer Aufneigung auf 15° ... 25° ausgerichtet werden.

Die nachfolgenden Betrachtungen beziehen sich jeweils auf den genannten Bereich der Aufneigung.

Es sollen poly- oder monokristalline Photovoltaikmodule Verwendung finden, deren genaue Type zum Zeitpunkt der Erstellung dieses Gutachtens noch nicht feststand.



Die symbolisch eingezeichneten Modulkonstruktionen zeigen den Richtungsverlauf Modulreihen, nicht aber deren genaue Art oder Lage innerhalb der Fläche.

Licht-Immissionsgutachten
Photovoltaikanlage Gimpertshausen

Die maximale Höhe der Module mit den vorgesehenen Unterkonstruktionen soll laut Planung ca. 3,50 m mit entsprechenden Toleranzen zum Geländeausgleich betragen. Höhere oder niedrigere Bauhöhen sind grundsätzlich ebenfalls möglich.

Es soll hier eine statische Anlage betrachtet werden.

Das Gelände fällt von Nordost nach Südwest ab und hat in sich diverse Unebenheiten. Es ist davon auszugehen, daß bei Montage der Modulreihen in der vorgesehenen Ausrichtung entsprechende Querneigungen zwischen ca. $-4,3^\circ$... $+2,0^\circ$ auftreten werden, die die resultierende Ausrichtung der Einzelmodule beeinflussen und die bei den weiteren Betrachtungen berücksichtigt werden müssen.

Südwestlich des Geländes befindet sich die Bebauung der Ortschaft Gimpertshausen mit Wohn- und Nutzgebäuden. Die Sichtachsen von der Bebauung von Gimpertshausen aus zu den Moduloberflächen der gegenständlichen Anlage werden durch eine dazwischen liegende Geländeerhebung teilweise unterbrochen, so daß die zu betrachtenden Moduloberflächen nur von einigen Gebäuden am südöstlichen Bebauungsrand von Gimpertshausen gesehen werden kann.

Östlich der Fläche liegt das Anwesen des Bauherrn der gegenständlichen PV-Anlage. Dieses wird nicht als Position möglicherweise relevanter Immissionsorte betrachtet, da hier von Einverständnis mit eventuell von dieser Anlage ausgehenden Lichtimmissionen ausgegangen wird.

Licht-Immissionsgutachten
Photovoltaikanlage Gimpertshausen

Südlich des Geländes verläuft von Südost kommend nach Gimpertshausen die Kreisstraße NM13. Auch hier werden mögliche Sichtachsen zu den Moduloberflächen durch den Geländeverlauf größtenteils unterbrochen.

Für Fahrer auf dieser Kreisstraße liegt die gegenständliche Anlage außerhalb des relevanten Sichtfeldes der Fahrer, so daß hier auch bei freien Sichtverbindungen keine störenden oder unzumutbaren Blendwirkungen innerhalb der relevanten Sichtfelder der Fahrer zu erwarten sind.

Nordwestlich, nördlich, östlich und südlich der Anlage befindet sich mehrreihiger dichter und hoher Bewuchs, dessen sichtachsenunterbrechende Wirkung nachfolgend mit berücksichtigt wird.

Die für die Berechnungen der Blendwirkung erforderlichen Beobachter-Azimut- und -Elevationswinkel wurden durch Berechnung ermittelt und gehen in die weiteren Betrachtungen ein.

Die nachfolgende Bewertung bezieht sich auf die gesamte zu Grunde gelegte Fläche und auf die genannten Rahmenbedingungen (Ausrichtung und Aufneigung der Module, Bauhöhe der Modulkonstruktionen, Querneigung, Art der Module usw.). Kleine Änderungen innerhalb dieser Parameter wie z.B. leicht veränderte Modulanordnungen, andere Reihenabstände, niedrigere oder geringfügig höhere Bauhöhen, Modulanordnungen quer oder hochkant usw. wirken sich auf die ermittelten Ergebnisse nicht aus.

Die nachfolgenden Aussagen gelten also für alle Anlagengeometrien innerhalb der oben genannten Fläche mit den oben genannten Ausrichtungen und Aufneigungen der Modulreihen, den benannten Modultypen und innerhalb der genannten Bauhöhe der Modulkonstruktionen in gleichem Maße.

2.3 Zur Verfügung stehende Unterlagen

Die Begutachtung wurde anhand folgender vorliegender Unterlagen durchgeführt:

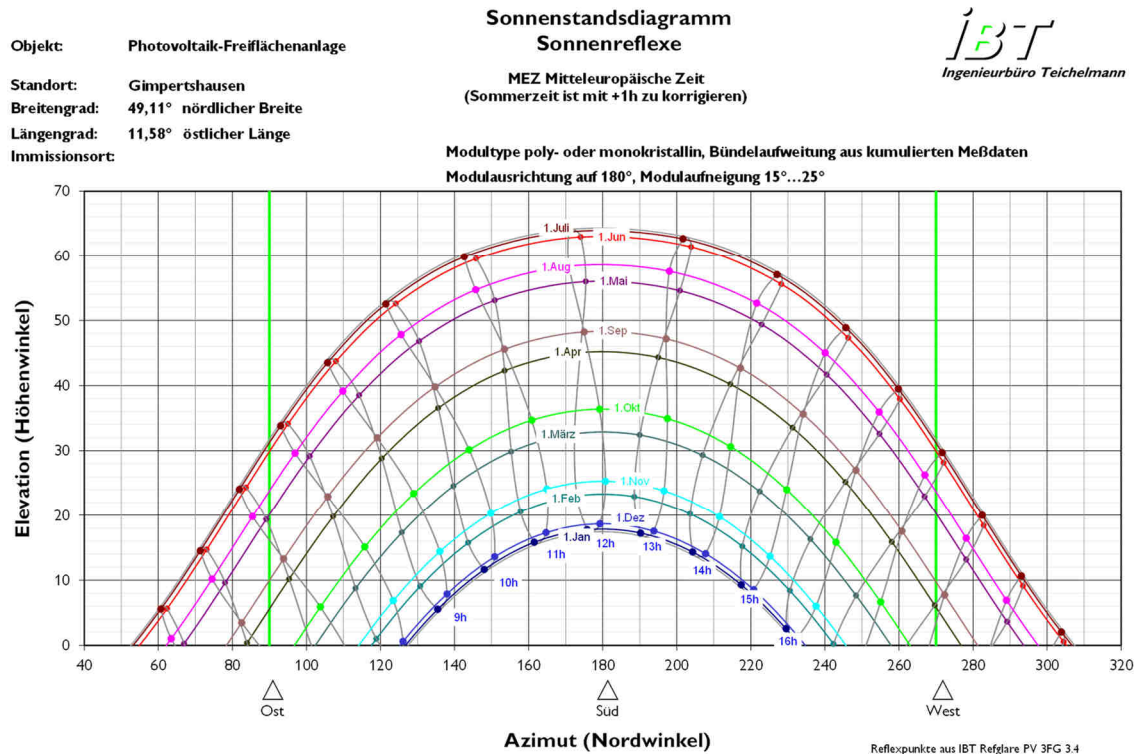
- Luftbild des Geländes, vom AG bereitgestellt
- Fotos von der Ortsbegehung am 27.06.2023

Licht-Immissionsgutachten
Photovoltaikanlage Gimpertshausen

2.4 Verwendete Hilfsmittel

Für die Begutachtung wurden folgende Hilfsmittel verwendet:

- Sonnenstandsdiagramm MEZ für die Ortskoordinaten des Geländes



- Excel
- Reflexionsmatrixsoftware Refglare PV 3FG 3.4
- Sonnenbahnsoftware Sunway PV 1.11 MEZ
- Expositionsermittlungssoftware Sunway Exposure 1.1 MESZ
- Eckdaten aus Messungen der Reflexionsindikator und des Reflexionsgrades zur Ermittlung der Bündelaufweitung/Streuung an der Moduloberfläche an diversen poly- und monokristallinen Testmodulen verschiedener Typen und Hersteller mit Standard-Solarglas

2.5 Verwendetes Schrifttum und Quellen

Auf folgende Quellen wurde bei der Bewertung Bezug genommen:

- Messwerte des Reflexionsverhaltens von Probemodulen aus anderen, ähnlichen Untersuchungen
- Hinweise zur Messung, Beurteilung und Minderung von Lichtimmissionen der Bund/Länder-Arbeitsgemeinschaft für Immissionsschutz (LAI), Beschluß der LAI vom 13.9.2012 /1/

3 Vorgehensweise Berechnung und Bewertung der Sonnenreflexion an den Photovoltaikmodulen

3.1 Grundlegende Methodik

Das Gutachten bezieht sich auf eine Worst-Case-Betrachtung der relevanten Eckpunkte der noch nicht realisierten Photovoltaikanlage. Die Bewertung beruht ausschließlich auf der im Plan vorgesehenen Ausführung hinsichtlich Montage und Ausrichtung der Module. Es wurde jeweils das direkt in Hauptreflexionsrichtung reflektierte Sonnenlicht und die dadurch verursachte Abbildung der Sonnenscheibe sowie das anhand von verschiedenen Messwerten aus früheren Untersuchungen abgeschätzte Streulicht betrachtet.

Die Begutachtung der Lichtimmission beruht ausschließlich auf rechnerischen Ergebnissen auf Basis der vorliegenden Daten. Veränderungen in der Ausführung oder Anordnung der Anlage müssen ggf. nochmals geprüft werden.

Die Sonnenscheibe im Zenit hat bei klarer Sicht eine Leuchtdichte von ca. 1,6 Mrd cd/m², am Horizont noch ca. 6 Mio cd/m².

Die Absolutblendung des menschlichen Auges, die eine nachwirkende Störung der Sehfähigkeit (z.B. helle Punkte im Sichtfeld, nachdem man in die Sonne geschaut hat) bewirkt, beginnt bei ca. 100.000 cd/m².

Je nach Adaptationszustand des Auges können bereits bei punktuellen Leuchtdichteerhöhungen um das ca. 3...5-fache der Umgebungshelligkeit Blendwirkungen erzeugt werden. Wenn durch diese die Sehfähigkeit kurzzeitig gestört wird nennt man dies physiologische Blendung. Bei Blendungen, die die Sehfähigkeit zwar nicht beeinträchtigen, aber störend wirken, spricht man von psychologischer Blendung.

Je nach Reflexionsverhalten der Umgebung kann die Adaptationsleuchtdichte des Auges an einem hellen Sommertag außen ca. 5.000...8.000 cd/m² betragen. Bei Aufenthalt in einem Raum ist diese wesentlich niedriger, so dass eine Blendquelle hier deutlich stärker blendet als im Außenbereich.

Auch bei Oberflächen, die nur einen geringen Anteil dieser hohen Leuchtdichte in eine bestimmte Richtung reflektieren, können durch die Reflexion in diese Richtung noch sehr hohe Leuchtdichten entstehen, die eine physiologische Blendung, u.U. auch eine Absolutblendung bewirken.

Die Bewertung des direkt reflektierten Sonnenlichtes erfolgt über entsprechende Winkelberechnungen im dreidimensionalen Raum zwischen der geplanten Anordnung und Ausrichtung der vorgesehenen Photovoltaikmodule, deren winkelabhängig differenzierten Reflexionseigenschaften, den von der Jahres- und Tageszeit abhängigen möglichen Sonnenständen sowie der geografischen Lage der festgelegten zu betrachtenden möglichen Immissionsorte.

Licht-Immissionsgutachten
Photovoltaikanlage Gimpertshausen

In der Reflexionsmatrixsoftware wird für jeden an diesem Standort möglichen Sonnenstand die mögliche Blendwirkung für den betreffenden Beobachter ermittelt und im Sonnenbahn-diagramm dargestellt. Diese Darstellungsform hat sich als sehr praktikabel erwiesen, weil hier sowohl die Winkelverhältnisse der Sonne mit den entsprechenden Azimut- und Elevationswinkeln als auch die relevanten Tages- und Jahreszeiten des Auftretens der Reflexionen darstellbar sind.

Für die korrekte Berechnung des bei der Reflexion von der Oberfläche der Module gestreuten Lichtes werden Angaben zum Reflexionsverhalten des Materials - insbesondere der Reflexionsgrad und die Reflexionsindikatrix - benötigt.

Diese lagen im konkreten Fall nicht vor. Die Bewertung des Streulichtanteils erfolgte somit anhand von Reflexionswerten anderer Module aus vorangegangenen Untersuchungen.

Für Wohnbebauung erfolgt die Bewertung der Blendung nach Richtwerten, die von der Bund/Länder-Arbeitsgemeinschaft für Immissionsschutz und den Landesumweltämtern als zumutbare Grenze festgelegt wurden. Nach diesen werden Blendwirkungen durch Sonnenlichtreflexionen als zumutbar angesehen, wenn die astronomisch mögliche Einwirkzeit als wetterunabhängige Größe 30 min pro Tag und 30 h pro Jahr nicht überschreitet.

Diese Richtwerte werden auch hier angesetzt.

Die zu Grunde liegende, von der Bund/Länder-Arbeitsgemeinschaft für Immissionsschutz verabschiedete Leitlinie /1/, die diese Richtwerte beinhaltet, wurde zwar von den Ministerien der meisten Bundesländer nicht veröffentlicht, kann aber in Ermangelung anderer Richtlinien zu diesem Thema informativ herangezogen werden.

3.2 Ortstermin, beteiligte Personen

Ein Ortstermin wurde am 27.06.2023 durch den AG durchgeführt.

Die nachfolgenden Betrachtungen wurden auf Basis der bei diesem Ortstermin erhobenen Daten sowie auf Basis von vom Auftraggeber bereitgestellten Daten, Angaben und Fotos durchgeführt, die für diese Bewertung hinreichend genau und aussagekräftig vorlagen.

4 Schutzgut Mensch: Ergebnisse und Auswertung der an den Immissionsorten erreichten Reflexionswerte

4.1 Ermittlung der Eckpunkte des Reflexionsverhaltens der Photovoltaikmodule

Als Basis für die Bewertung wurden Eckdaten des Reflexionsverhaltens verschiedener vergleichbarer Testmodule herangezogen.

Die vermessenen Photovoltaikmodule mit einer simulierten Verschmutzung unterscheiden sich in ihrem Reflexionsverhalten deutlich.

Die Moduloberflächen weisen bei steilen Einstrahlwinkeln ein stark gerichtetes Reflexionsverhalten mit einer mittleren Bündelaufweitung von ca. 4° ... 6° Halbwinkel auf. Der partielle Reflexionsgrad in Hauptreflexionsrichtung beträgt bei den vermessenen Modulen zwischen ca. 0,3 ... 0,5% bei steilem Einstrahlwinkel.

Außerhalb der genannten Bündelaufweitung sinkt der partielle Reflexionsgrad stark ab, so dass im übrigen Halbraum keine störenden Reflexleuchtdichten erzeugt werden. Ein kleiner Teil des auftreffenden Lichtes wird mit einer Lambertcharakteristik streuend reflektiert.

Bei flacheren Einstrahlwinkeln ab ca. 40° zur Modulebene verändert sich das Reflexionsverhalten der Oberflächen. Insbesondere in diesem Einstrahlbereich unterscheiden sich die vermessenen Module in ihren Reflexionsdaten.

Der Reflexionsgrad der Oberflächen steigt bei beiden Modultypen stark an. Die Streuung nimmt – hauptsächlich durch die Verschmutzung und die Struktur der Oberflächen – ebenfalls stark zu. Dies hat zur Folge, dass die Abbildung der Sonnenscheibe unschärfer wird und aus einem größeren Winkelkorridor wahrgenommen werden kann. Durch die stärkere Streuung bei diesen flachen Einstrahlwinkeln ist die Leuchtdichte der Abbildung gleichzeitig stark reduziert. In der Regel steigt die Bündelaufweitung, in der noch nennenswerte Reflexleuchtdichten erreicht werden, ab einem Einstrahlwinkel von ca. 40° zur Modulebene deutlich an und hat im Bereich zwischen ca. 10° und 25° ein unterschiedlich stark ausgeprägtes Minimum, teilweise einhergehend mit einer Reduzierung des partiellen Reflexionsgrades in diese Reflexionsrichtungen.



Bündelaufweitung beim Sonnentest eines polykristallinen Moduls,
Einstrahlwinkel ca. 20°, Reflexleuchtdichte ca. 8 Mio cd/m²

Außerhalb der genannten Reflexionsbündel konnten in den Messungen keine nennenswerten Leuchtdichteerhöhungen mehr festgestellt werden.

Die ermittelten partiellen Reflexionsgrade sowie die Bündelaufweitungen stellen die Basis für die weiteren Untersuchungen der erreichten Blendwerte dar.

Vor allem bei größeren Entfernungen zwischen Immissionsort und Blendquelle ist die Bündelaufweitung eine wichtige Größe der Beurteilung.

Diese lagen im konkreten Fall für die verwendete Modultype von Seiten des Herstellers nicht vor. Für die Untersuchung wurde eine kumulierte Rechendatei aus den Reflexionsdaten diverser kristalliner Modultypen mit Standard-Solarglas mit einem Sicherheitspuffer von 2° verwendet. Die zu Grunde liegenden Reflexionsdaten dieser Modultypen wurden in partiellen Vermessungen der Reflexionsdaten im Rahmen vorangegangener ähnlicher Untersuchungen ermittelt.

Diese Modultypen weisen mittlere, typische Reflexionsdaten mit den typischen Minima und Maxima auf, so daß von einer guten Übertragbarkeit der Ergebnisse auf andere, vergleichbare Modultypen ausgegangen werden kann.

Die in den damaligen Untersuchungen nicht aufgenommenen Winkel konnten interpoliert werden.

Bei der hier betrachteten konkreten Situation ergaben sich durch sehr flache Einstrahlwinkel jedoch Blickwinkel, in die das reflektierte Sonnenlicht stark gestreut wird, so dass sich durch Differenzen im Reflexionsverhalten in erster Linie die Einwirkzeit und die Helligkeit der Blenderscheinung ändert, die geometrische Situation aber nur geringfügig beeinflusst wird.

Licht-Immissionsgutachten
Photovoltaikanlage Gimpertshausen

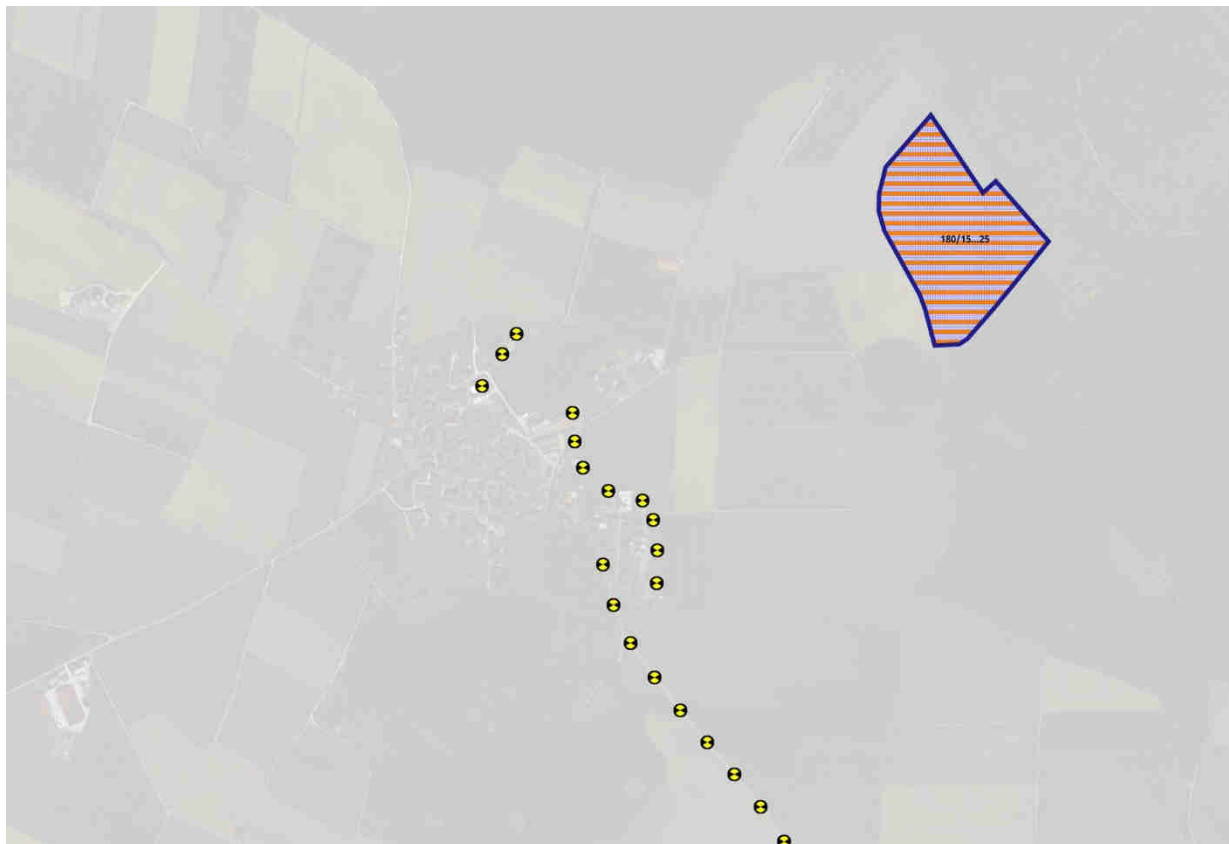
Die Messungen beziehen sich jeweils auf Oberflächen mit einer leichten Staubauflagerung, die bei der Messung simuliert wurde. Entsprechende stärkere Verschmutzungen, die in der Realität durchaus vorkommen, wirken sich mindernd auf die Leuchtdichte der Reflexion des Sonnenlichtes und stärker streuend aus.

Die Rahmen bestanden bei den Testmodulen meist aus gebürstetem Aluminium, das in den Messungen eine in Hauptreflexionsrichtung leicht gerichtete und ansonsten sehr gleichmäßige, fast lambertartige Reflexionsindikatrix mit einem geringen Reflexionsgrad von ca. 2 ... 5% aufwies.

4.2 Ermittlung der möglicherweise relevanten Immissionsorte

Auftragsgemäß waren die möglicherweise relevanten Immissionsorte auf der Kreisstraße NM13 und in der Wohnbebauung von Gimpertshausen zu untersuchen.

Möglicherweise relevante Immissionsorte können auf Grund der geometrischen Situation und der vorliegenden Sichtachsen auf und zwischen den markierten Punkten liegen:



Licht-Immissionsgutachten
Photovoltaikanlage Gimpertshausen

Für weiter entfernt liegende Beobachter liegen keine Sichtverbindungen zu den Moduloberflächen vor.

Teilweise können die Modulkonstruktionen im relevanten Sichtfeld der Beobachter nur von hinten gesehen werden, so daß hier keine von den Moduloberflächen ausgehende Blendwirkung erfolgen kann.

Bei der Bewertung von Blendwirkungen in Richtung von KFZ-Führern wird jeweils das relevante Sichtfeld bis maximal 30° Abweichung von der Hauptblickrichtung herangezogen.

Weiter von der Hauptblickrichtung abweichende Blickwinkel sind hinsichtlich der Blendwirkung weitgehend unkritisch.

Der Reflex wird bei stark abweichenden Blickwinkeln in der Regel nur am Rand des Sichtfeldes peripher wahrgenommen und behindert die für eine sichere Fahrt auf dieser Fahrspur erforderliche Blickrichtung nicht.

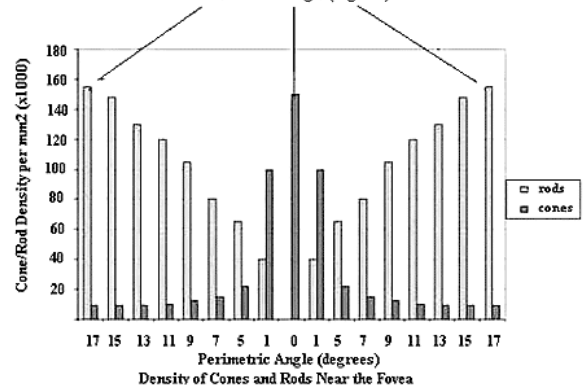
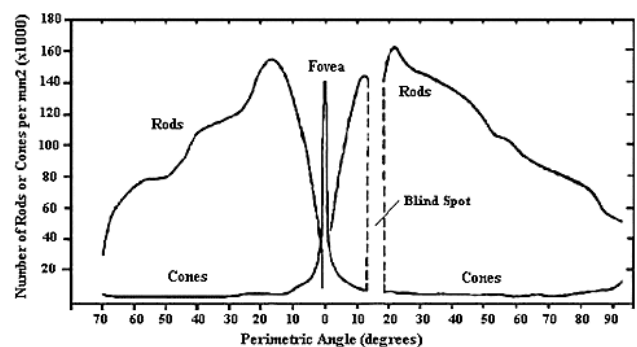
Bei der für einen Fahrer in dieser Situation typischen Blickrichtung wird der Reflex in einem Bereich zwischen 10° ... 20° abweichend von der Fovea Centralis, dem Ort der scharfen Abbildung sowie der höchsten Konzentration an Zapfen im Auge, abgebildet.

Hier ist die Konzentration der für eine Blendwirkung verantwortlichen Zapfen („Cones“ – die für das Tagsehen verantwortlichen Rezeptoren im Auge) sehr gering, so dass eine Blendung in diesem peripheren Sehbereich stark vermindert wahrgenommen wird.

Man geht hier auf Grund der Konzentration der Rezeptoren von einer um ca. 90% ... 95% reduzierten Blendwirkung aus.

Insofern ist bei stärker von der Hauptblickrichtung abweichenden Blickwinkeln nicht von einer störenden Direktblendung durch die Sonnenlichtreflexionen an den Moduloberflächen auszugehen.

Weitere mögliche und relevante Immissionsorte, die der Spezifikation der Aufgabenstellung entsprechen, wurden auf in diesen Bereichen nicht festgestellt.



Distribution of Rods and Cones on the Human Retina

(From Osterberg, G. "Topography of the Layer of Rods and Cones in the Human Retina", Acta Ophthalmologica, Supplement, Vol. 6, 1-103, 1935)

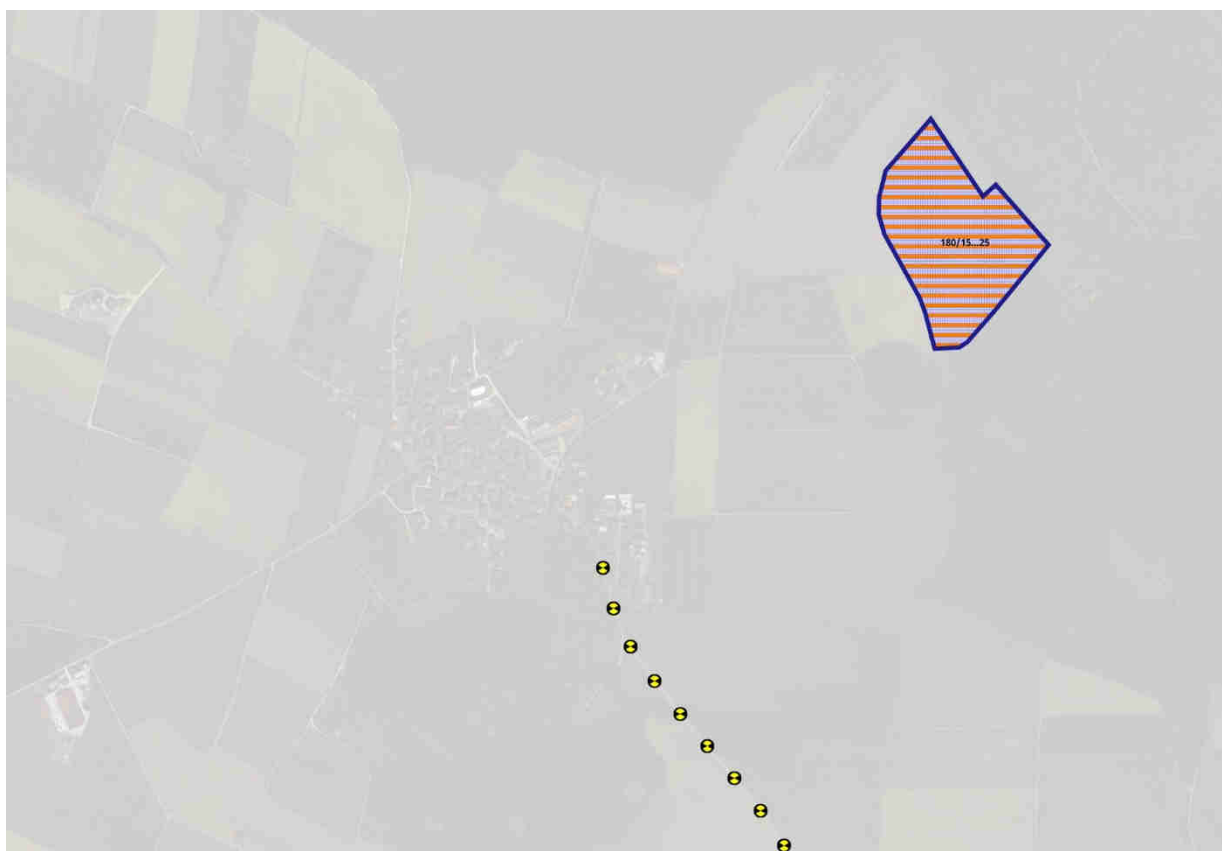
Figure 2

Licht-Immissionsgutachten
Photovoltaikanlage Gimpertshausen

4.3 Ermittlung der Störungen durch Direktreflexion und durch Streulicht durch Bündelaufweitung

Kreisstraße NM13

Für die möglichen Immissionsorte auf der Kreisstraße NM13 liegt die gegenständliche Anlage außerhalb des angesetzten relevanten Sichtfeldes der Fahrer, so daß hier bereits aus diesem Grund keine störenden oder unzumutbaren, von der gegenständlichen Anlage ausgehenden Blendwirkungen innerhalb der relevanten Sichtfelder der Fahrer auftreten können.



Licht-Immissionsgutachten Photovoltaikanlage Gimpertshausen

Wohnbebauung Gimpertshausen

In der südwestlich der Anlage liegenden Wohnbebauung der Ortschaft Gimpertshausen bestehen nur von einigen Gebäuden der südlichen Bebauung aus Sichtverbindungen zu den Moduloberflächen, die hinsichtlich einer möglichen Blendung relevant sein können.



Foto vom Ortstermin durch den AG, Blick von der nordöstlichen Seite der Fläche nach Südwesten, südliche Wohnbebauung von Wimpasing

Stellvertretend werden hier einige Punkte berechnet, bei denen beim Ortstermin das Vorliegen der entsprechenden Sichtverbindungen über einen größeren Winkelbereich festgestellt wurde. Die Auswirkungen auf die in ähnlichen Winkelbereichen zur Anlage liegenden Gebäude können aus den ermittelten Ergebnissen interpoliert werden.

Hier werden in Anlehnung an das Bewertungsverfahren der Landesumweltämter die zeitlichen Richtwerte einer als noch zumutbar angesehenen astronomisch möglichen Einwirkdauer der Blendwirkung von maximal 30 min/Tag und maximal 30 h/Jahr angesetzt. Die übrigen Punkte können aus diesen Ergebnissen interpoliert werden.

Licht-Immissionsgutachten Photovoltaikanlage Gimpertshausen

Hier können beim Blick zu den Moduloberflächen Beobachter-Azimutwinkel zwischen ca. 212° Südsüdwest und 243° Westsüdwest bei Beobachter-Elevationswinkeln zwischen ca. -0,2° und +0,5° bezogen auf die Einzelflächen auftreten.



Die Blickwinkel werden durch den dazwischenliegenden Bewuchs und den Geländeverlauf begrenzt.

Es wurden keine Sonnenstände ermittelt, die bei der gegebenen Situation und an diesem Standort Blendreflexionen in Richtung der relevanten Blickrichtungen auslösen können.

Somit sind bei Ausführung der Photovoltaikanlage Gimpertshausen nach der vorliegenden Planung und bei Realisierung der vorgesehenen Ausrichtung der Modulreihen keine störenden oder unzumutbaren von der geplanten Photovoltaikanlage ausgehenden Blendwirkungen durch Sonnenlichtreflexionen auf der Kreisstraße NM13 und in der Wohnbebauung von Gimpertshausen zu erwarten.

5 Schutzgut Fauna: Auswirkungen der Lichtimmissionen durch Sonnenreflexion auf Tiere

Von künstlichem Licht verursachte nächtliche Lichtimmissionen wie Blendung, Raumaufhellung und Lichtverschmutzung (Lichtglocke) sind insbesondere für nachtaktive Insekten, Vögel oder Fledermäuse eine zu vermeidende Beeinträchtigung, die durchaus drastische Auswirkungen haben können.

Es sind keine konkreten Erkenntnisse dahingehend bekannt, dass es durch Sonnenreflexionen von Photovoltaikanlagen bei Tag zu nennenswerten Belastungen für die lokale wilde Tierwelt kommt.

Es gibt jedoch Hinweise darauf, dass Tiere, die in ihrer Bewegungsfreiheit eingeschränkt sind und den Blendwirkungen nicht ausweichen können (z.B. Pferdekoppel, betroffene Stallgebäude usw.), teilweise sehr sensibel auf solche Blendwirkungen reagieren. Betroffene Landwirte berichten z.B. von Auswirkungen wie einer höheren Nervosität der Tiere, Schwierigkeiten beim Melken, reduzierten Reproduktions- und Wachstumsraten usw.

Diesbezüglich möglicherweise relevante Punkte liegen in der hier untersuchten Situation nicht vor.

6 Zusammenfassung und Erörterung der Ergebnisse

Durch die Realisierung der geplanten Photovoltaik-Freiflächenanlage Gimpertshausen sind bei Ausführung der Anlage gemäß des vorliegenden Konzeptes und unter Realisierung der vorgesehenen Ausrichtung der Modulreihen keine Störungen auf der Kreisstraße NM13 und in der Wohnbebauung von Gimpertshausen durch von den Moduloberflächen ausgehende Blendreflexionen zu erwarten.

Die für eine mögliche Blendwirkung relevanten Sichtachsen zu den PV-Modulen der gegenständlichen Anlage werden durch den Geländeverlauf und vorhandenen dichten und hohen Bewuchs unterbrochen.

Darüber hinaus wurden keine Sonnenstände ermittelt, die an diesem geografischen Standort und bei der untersuchten Anlage Blendreflexionen in die relevanten Richtungen erzeugen können.



14.07.2023

Jens Teichelmann

Dipl.-Ing. Lichttechnik



Licht-Immissionsgutachten
Photovoltaikanlage Gimpertshausen

Urheberschutz:

Alle Rechte vorbehalten. Das Gutachten ist nur für den Auftraggeber und die direkt am Projekt beteiligten Personen und Behörden und nur für den angegebenen Zweck bestimmt.

Eine Vervielfältigung, Veröffentlichung oder Verwertung durch Dritte ist nur mit schriftlicher Genehmigung gestattet.